

**UCHWAŁA NR X/48/15
RADY GMINY BUKOWSKO
Z DNIA 24 SIERPNIĄ 2015 ROKU**

w sprawie zmian w uchwale budżetowej na 2015 rok

Na podstawie art.18 ust.2 pkt. 4 ustawy z dnia 8 marca 1990 r. o samorządzie gminnym (Dz. U. z 2013 r. poz. 594 z późn. zm.) oraz art. 211, art. 212, art. 214, art. 215, art. 217, art. 235, art. 237 ustawy z dnia 27 sierpnia 2009 r. o finansach publicznych (Dz. U. z 2013 r., poz. 885 z późn. zm)

Rada Gminy Bukowsko

u c h w a ł a c o n a s t ę p u j e :

§ 1

Wprowadza się następujące zmiany w planie dochodów budżetowych:

1. Zwiększa się dochody budżetu gminy o kwotę 171 653,00 zł

z tego:

a) Dział 010- Rolnictwo i łowiectwo 68 000,00 zł

Rozdział 01042- Wyłączenie z produkcji gruntów rolnych 68 000,00 zł

§ 6630- dotacje celowe otrzymane z samorządu województwa
na inwestycje i zakupy inwestycyjne realizowane na
podstawie porozumień między jst 68 000,00 zł

1) Umowa Nr GR.I.7152.18.5.2015 o dotację na zadanie:

a) do 40 000 zł z przeznaczeniem na realizację zadania pn: budowa i modernizacja drogi dojazdowej do gruntów rolnych na obiekcie poscaleniowym w obrębie Bukowsko dz. o nr ewid. 903,666 bez obowiązku wkładu własnego,

b) do 28 000 zł z przeznaczeniem na realizację zadania pn: budowa i modernizacja dróg dojazdowych do gruntów rolnych w obrębie;

- Prusiek dz. o nr eid. 15,

- Pobiedno dz. o nr ewid. 1027/2,

- Wola Sękowa dz. o nr ewid. 176,

z obowiązkiem wniesienia udziału własnego w wysokości min. 20% przyznanej dotacji.

b) Dział 700- Gospodarka mieszkaniowa 52 693,00 zł

Rozdział 70005- Gospodarka gruntami i nieruchomościami 52 693,00 zł

§ 0770- Wpłaty z tytułu odpłatnego nabycia prawa własności
oraz prawa użytkowania wieczystego
nieruchomości 52 693,00 zł

/ Dochody ze spłaty rat za nabycie prawa wieczystego użytkowania nieruchomości opłacone przed upływem terminu rozłożenia na raty/

c) Dział 754- Bezpieczeństwo publiczne i ochrona przeciwpożarowa 14 960,00 zł

Rozdział 75412- Ochotnicze straże pożarne 14 960,00 zł

§ 2460- środki otrzymane od pozostałych jednostek zaliczanych do
sektora finansów publicznych na realizację zadań bieżących
jednostek zaliczanych do sektora
finansów publicznych 14 960,00 zł

Pismo znak WFOŚ.PK.DA.402/045/15-002/1077/15 z dnia 23.06.2015 roku informujące o przyznaniu dotacji z Wojewódzkiego Funduszu Ochrony Środowiska i Gospodarki Wodnej w Rzeszowie na „Doposażenie jednostki OSP Bukowsko w sprzęt p.poż i sprzęt ochrony osobistej niezbędny do prowadzenia akcji ratowniczo-gaśniczych lasów, pól i łąk, akcji powodziowych i likwidacji ich skutków”.

d) Dział 758- Różne rozliczenia	33 000,00 zł
Rozdział 75801- Część oświatowa subwencji ogólnej dla jst	33 000,00 zł
§ 2920- subwencje ogólne z budżetu państwa	33 000,00 zł

Pismo Ministra Finansów Nr ST3.4750.211.15.4g z dnia 07-07-2015 roku, z przeznaczeniem na wyposażenie w sprzęt szkolny i pomoce dydaktyczne szkół podstawowych prowadzących edukację włączającą.

e) Dział 801- Oświata i wychowanie	3 000,00 zł
Rozdział 80101- Szkoły podstawowe	3 000,00 zł
§ 0960- otrzymane spadki, zapisy i darowizny w postaci pieniężnej	3 000,00 zł

Darowizna Rady Rodziców ZS w Pobiednie na potrzeby remontu placu zabaw przy ZS w Pobiednie.

2. Zmniejsza się dochody budżetu Gminy o kwotę **151 504,04 zł**

z tego:

a) Dział 756- Dochody od osób prawnych, od osób fizycznych i od innych jednostek nie posiadających osobowości prawnej oraz wydatki związane z ich poborem **11 877,00 zł**

Rozdział 75616- Wpływy z podatku rolnego, podatku leśnego, podatku os spadków i darowizn, podatku od czynności cywilno-prawnych, oraz podatków i opłat lokalnych od osób fizycznych	11 877,00 zł
§ 0360- podatek od spadków i darowizn	11 877,00 zł

b) Dział 852 – Pomoc społeczna **44 811,04 zł**

Rozdział 85219- Ośrodki pomocy społecznej	42 557,99 zł
§ 2007- dotacje celowe w ramach programów finansowanych z udziałem środków europejskich oraz środków o których mowa w art.5 ust.1 pkt.3 oraz ust.3 pkt.5 i 6 ustawy, lub płatności w ramach budżetu środków europejskich	42 557,99 zł
§ 2009- dotacje celowe w ramach programów finansowanych z udziałem środków europejskich oraz środków o których mowa w art.5 ust.1 pkt.3 oraz ust.3 pkt.5 i 6 ustawy, lub płatności w ramach budżetu środków europejskich	2 253,05 zł

Zakończenie realizacji programu „Czas na aktywność w Gminie Bukowsko”, środki niewykorzystane zostały zwrócone na konto WUP w Rzeszowie.

c) Dział 900- Gospodarka komunalna **94 816,00 zł**

z tego:

Rozdział 90002- Gospodarowanie odpadami	54 000,00 zł
§ 0490- wpływy z innych lokalnych opłat pobieranych przez jst na podstawie odrębnych ustaw	54 000,00 zł

(opłata za wywóz nieczystości)

Rozdział 90003- Oczyszczanie miast i wsi 40 816,00 zł

§ 0830- wpływy z usług 40 816,00 zł

(opłata za wywóz nieczystości)

/ Korekta przypisu zaległości w opłacie za wywóz nieczystości za lata 2008-2012 powód przedawnienie i śmierć płatnika /

§ 2

1. Wprowadza się zmiany w planach wydatków budżetowych:

Dział	Rozdział	Nazwa	Zwiększenia	Zmniejszenia
010	01042	Rolnictwo i łowiectwo Wyłączenie gruntów z produkcji rolnej a) wydatki inwestycyjne - inwestycje i zakupy inwestycyjne	68 000,00 68 000,00 68 000,00 68 000,00	
754	75412	Bezpieczeństwo publiczne i ochrona przeciwpożarowa Ochotnicze straże pożarne a) wydatki bieżące - wydatki jednostek budżetowych w tym: wydatki związane z realizacją ich statutowych zadań	14 960,00 14 960,00 14 960,00 14 960,00	
801	80101	Oświata i wychowanie Szkoły podstawowe a) wydatki bieżące - wydatki jednostek budżetowych w tym: wydatki związane z realizacją ich statutowych zadań	36 000,00 36 000,00 36 000,00 36 000,00	
852	85214	Opieka społeczna Zasiłki i pomoc w naturze oraz składki na ubezpieczenia emerytalne i rentowe a) wydatki bieżące - świadczenia na rzecz osób fizycznych Zmniejszenie wkładu własnego do programu „ Czas na aktywność w Gminie Bukowsko” w kwocie 1 819,67 zł. Środków o których mowa w art. 5 ust. 3 pkt. 1 - Ustawy o finansach publicznych	1 819,66 1 819,66 1 819,66 1 819,66	46 630,70 1 819,66 1 819,66 1 819,66 1 819,66
	85219	Ośrodki pomocy społecznej a) wydatki bieżące - wydatki jednostek budżetowych w tym: wynagrodzenia i składki od nich naliczane wydatki związane z realizacją ich statutowych zadań Wydatki ze środków o których mowa w art. 5 ust. 3 pkt. 1 - Ustawy o finansach publicznych. Umowa nr UDA-POKL.07.01.01-18-022/09-05 program „ Czas na aktywność w Gminie Bukowsko”		44 811,04 44 811,04 44 811,04 1 099,37 43 711,67

900	90002	Gospodarka komunalna i ochrona środowiska	54 000,00
		Gospodarowanie odpadami	54 000,00
		a) wydatki bieżące	54 000,00
		- wydatki jednostek budżetowych	54 000,00
		w tym: wydatki związane z realizacją ich statutowych zadań	54 000,00
RAZEM			120 779,66
			100 630,70

Szczegółowy podział wydatków określa tabela nr 1.

Tabela nr 1

Dział	Rozdział	Paragraf	Zwiększenia	Zmniejszenia
010	01042	6050	68 000,00	
754	75412	4210	14 960,00	
801	80101	4210	33 000,00	
		4270	3 000,00	
852	85214	3110	1 819,66	
		3119		1 819,66
	85219	4017		738,60
		4019		39,10
		4117		21,77
		4119		1,15
		4127		283,76
		4129		14,99
		4137		1 560,41
		4139		82,61
		4217		0,99
		4219		0,06
		4247		488,64
		4249		25,87
		4307		39 463,82
		4309		2 089,27
900		90002	4300	
Razem			120 779,66	100 630,70

§ 3

Określa się szczególne zasady wykonywania budżetu Gminy w roku 2015 wynikające z odrębnych ustaw:

2) Dochody i wydatki z opłat za gospodarowanie odpadami komunalnymi zgodnie z Ustawą z dnia 13 września 1996 roku o utrzymaniu czystości i porządku w gminach (Dz. U. z 2013 r. poz. 1399 z późn. zm.)

Dział	Rozdz.	Nazwa	PLAN NA 2015	
			DOCHODY	WYDATKI
900	90002	Gospodarka komunalna i ochrona środowiska	372 000,-	
		Gospodarka odpadami Wpływy z opłat za gospodarowanie odpadami	372 000,- 372 000,-	
750	75023	Administracja publiczna		90 000,-
		Urzędy gmin a) wydatki bieżące - wydatki jednostek budżetowych w tym: wynagrodzenia i składki od nich naliczone wydatki na realizację zadań statutowych		90 000,- 90 000,- 85 000,- 5 000,-
900	90002	Gospodarka komunalna i ochrona środowiska		307 693,95
		Gospodarka odpadami a) wydatki bieżące - wydatki jednostek budżetowych w tym: wydatki na realizację zadań statutowych		307 693,95 307 693,95 307 693,95 307 693,95
RAZEM			372 000,-	397 693,95

§ 4

Wykonanie uchwały powierza się Wójtowi Gminy Bukowsko.

§ 5

Uchwała wchodzi w życie z dniem podjęcia.

PRZEWODNICZĄCY
RADY GMINY BUKOWSKO

Jan Hótomek
Jan Hótomek

**UCHWAŁA NR X/49/15
RADY GMINY BUKOWSKO
Z DNIA 24 SIERPNI 2015 ROKU**

w sprawie zmian w uchwale budżetowej na 2015 rok

Na podstawie art.18 ust.2 pkt. 4 ustawy z dnia 8 marca 1990 r. o samorządzie gminnym (Dz. U. z 2013 r. poz. 594 z późn. zm.) oraz art.211, art.212, art.214,art.215, art.217, art. 235, art. 237 ustawy z dnia 27 sierpnia 2009 r. o finansach publicznych (Dz. U. z 2013 r., poz. 885 z póź. zm)

Rada Gminy Bukowsko

u c h w a ł a c o n a s t ę p u j e :

§ 1

1. Wprowadza się zmiany w planach wydatków budżetowych:

Dział	Rozdział	Nazwa	Zwiększenia	Zmniejszenia
750	75023	Administracja publiczna Urzędy Gmin a) wydatki bieżące - wydatki jednostek budżetowych w tym: wydatki związane z realizacją ich statutowych zadań		10 000,00 10 000,00 10 000,00 10 000,00 10 000,00
926	92605	Kultura fizyczna Zadania w zakresie kultury fizycznej a) wydatki bieżące - dotacje na zadania bieżące Dotacje celowe dla klubów sportowych na cele publiczne z zakresu sportu udzielone na podstawie uchwały Nr II/13/2010 z dnia 10 grudnia 2010 roku w sprawie określenia warunków i trybu finansowania zadania własnego Gminy Bukowsko w zakresie tworzenia warunków sprzyjających rozwojowi sportu. Nowotaniec – piłka nożna	10 000,00 10 000,00 10 000,00 10 000,00	
RAZEM			10 000,00	10 000,00

Szczegółowy podział wydatków określa tabela nr 1.

Tabela nr 1

Dział	Rozdział	Paragraf	Zwiększenia	Zmniejszenia
750	75023	4140		10 000,00
926	92605	2820	10 000,00	
Razem			10 000,00	10 000,00

§ 2

Ustala się dotacje udzielone z budżetu Gminy w roku 2015 podmiotom należącym i nie należącym do sektora finansów publicznych zgodnie z Załącznikiem nr 1 do niniejszej uchwały.

§ 3

Wykonanie uchwały powierza się Wójtowi Gminy Bukowsko.

§ 4

Uchwała wchodzi w życie z dniem podjęcia.

PRZEWODNICZĄCY
RADY GMINY BUKOWSKO


Jan Holomek

Dotacje udzielone w 2015 roku z budżetu podmiotom należącym i nie należącym do sektora finansów publicznych.

Dział	Rozdział	Treść / Zadanie	Kwota dotacji /w zł/		
			podmiotowej	przedmiotowej	celowej
Jednostki sektora finansów publicznych					
754	75403	Komenda Wojewódzka Policji w Rzeszowie Dotacja celowa na fundusz wsparcia policji dla Komendy Wojewódzkiej Policji w Rzeszowie na zakup sprzętu transportowego-pojazdów służbowych w roku 2015 dla Komendy Powiatowej Policji w Sanoku.			4 000,00
921	92116	Gminna Biblioteka Publiczna w Bukowsku Dotacja podmiotowa dla instytucji kultury	206 000,00		
Ogółem			206 000,00		4 000,00
Jednostki nie należące do sektora finansów publicznych					
926	92605	Prowadzenie działalności sportowej Dotacje celowe dla klubów sportowych na cele publiczne z zakresu sportu udzielone na podstawie uchwały Nr II/13/2010 z dnia 10 grudnia 2010 roku w sprawie określenia warunków i trybu finansowania zadania własnego Gminy Bukowsko w zakresie tworzenia warunków sprzyjających rozwojowi sportu. 1) Bukowsko- piłka nożna 2) Nowotaniec- piłka nożna 3) Nagórzany- tenis stołowy			95 000,00
010	01030	Izby rolnicze Dotacje na zadania bieżące – 2% odpisu podatku rolnego	6 000,00		
Ogółem			6 000,00		95 000,00

**Uchwała Nr X/50/15
Rady Gminy Bukowsko
z dnia 24 sierpnia 2015 roku**

w sprawie: zmian w uchwale budżetowej na 2015 rok

Na podstawie art.18 ust.2 pkt. 4 ustawy z dnia 8 marca 1990 r. o samorządzie gminnym (Dz. U. z 2013 r. poz. 594 z późn. zm.) oraz art. 211, art. 212, art. 214,art. 215, art. 217, art. 235, art. 237 ustawy z dnia 27 sierpnia 2009 r. o finansach publicznych (Dz. U. z 2013 r., poz. 885 z późn. zm.)

Rada Gminy Bukowsko

uchwala co następuje :

§ 1

Wprowadza się następujące zmiany w budżecie gminy na rok 2015:

1. Wprowadza się zmiany w planach wydatków budżetowych:

Dział	Rozdział	Nazwa	Zwiększenia	Zmniejszenia
600	60016	Transport i łączność Drogi publiczne gminne a) wydatki bieżące - wydatki jednostek budżetowych w tym: wydatki związane z realizacją ich statutowych zadań Wydatki funduszu soleckiego wsi Zboiska		4 800,00 4 800,00 4 800,00 4 800,00 4 800,00
754	75495	Bezpieczeństwo publiczne i ochrona przeciwpożarowa Pozostała działalność a) wydatki bieżące - wydatki jednostek budżetowych w tym: wydatki związane z realizacją ich statutowych zadań Wydatki funduszu soleckiego wsi Zboiska	4 800,00 4 800,00 4 800,00 4 800,00	
RAZEM			4 800,00	4 800,00

Szczegółowy podział wydatków określa tabela nr 1.

Tabela nr 1

§ 2

Dział	Rozdział	Paragraf	Zwiększenia	Zmniejszenia
600	60016	4270		4 800,00
754	75495	4210	3 584,00	
		4300	1 216,00	
RAZEM			4 800,00	4 800,00

Zmienia się przeznaczenie środków Funduszu sołeckiego Sołectwa Zboiska zgodnie z Uchwałą Zebrania Wiejskiego Nr 2/2015 z dnia 15 lipca 2015 roku poprzez:

- 1) zmniejszenie zakresu realizacji zadania w Rozdz. 60016- Naprawa dróg „Zboiska”, o kwotę 4 800 zł
- 2) przyjęcie do realizacji zadania w Rozdz. 75495- Pozostała działalność na kwotę 4 800 zł. pn „ Organizacja Jubileuszu 85- lecia OSP Zboiska”

§ 3

§ 7 pkt 4 Uchwały Nr IV/19/2015 Rady Gminy Bukowsko z dnia 26 stycznia 2015 roku w sprawie uchwalenia budżetu Gminy na rok 2015 otrzymuje brzmienie:

Ustala się wydatki na rok 2015 obejmujące zadania jednostek pomocniczych gminy na łączną kwotę **233 426,44 zł**, w ramach funduszu sołeckiego – Ustawa o funduszu sołeckim (Dz.U. z 2014 poz. 301 z późn. zm.) w tym:

Nazwa sołectwa	Dział / rozdział	Nazwa zadania	Kwota zadania	Kwota ogółem
Bukowsko	600/60016	Naprawa dróg i chodników, czyszczenie rowów i przystanków przy drogach gminnych	20 000,00 zł	33 859,36 zł
	600/60016	Zakup, budowa i remonty wiat przystankowych	3 000,00 zł	
	921/92109	Modernizacja Pomieszczeń w Domu Ludowym w Bukowsku	7 000,00 zł	
	921/92195	Organizacja imprez dla mieszkańców sołectwa Bukowsko	3 859,36 zł	
Pobiedno	921/92109	Remont toalety damskiej w Domu Ludowym w Pobiednie	24 376,45 zł	26 376,45 zł
	921/92109	Wymiana drzwi w Domu Ludowym w Pobiednie	2 000 zł	

Nowotaniec	921/92109	Remont pomieszczeń budynku Domu Ludowego w Nowotańcu	21 331,40 zł	21 331,40 zł
Wola Sękowa	754/75412	Wykonanie kostki brukowej przed budynkiem OSP w Woli Sękowej	9 000,00 zł	14 694,96 zł
	921/92109	Zakup wyposażenia tj 2 sztuk chłodni i 2 sztuk okapów do Domu Ludowego	5 694,96 zł	
Nagórzany	754/75412	Modernizacja remizy OSP Nagórzany	15 000,00 zł	18 047,04 zł
	600/60016	Remont dróg gminnych, czyszczenie rowów”	3 047,04 zł	
Tokarnia	754/75412	Wykańczanie remizy, zakup płytek	3 000,00 zł	14 694,96 zł
	600/60016	Remonty dróg gminnych we wsi Tokarnia, przebudowa przepustów	10 000,00 zł	
	921/92195	Doposażenie placu zabaw	400,00 zł	
	600/60016	Wykaszenie poboczy i placu	1 294,96 zł	
Nadolany	754/75412	Odmalowanie i uatrakcyjnienie wnętrza Domu Strażaka w Nadolanach	28 331,60 zł	29 830,10 zł
	600/60016	Wykaszenie działek gminnych i poboczy przy drogach gminnych	1 498,50 zł	
Dudyńce	754/75412	Rozbudowa Remizy Strażackiej na Dom Ludowy	13 272,87 zł	13 272,87 zł
Karlików	600/60016	Naprawa drogi na odcinku osiedle-Zakład Karny w Karlikowie ok. 200mb	9 038,15 zł	11 038,15 zł
	921/92109	Zakup nagrzewnicy do świetlicy wiejskiej	2 000,00 zł	

Wola Piotrowa	926/92601	Utrzymanie boiska sportowego, zakup wykaszarki oraz paliwa do kosiarek	1 700,00 zł	18 013,18 zł
	921/92109	Wyposażenie świetlicy sportowej w sprzęt do ćwiczeń oraz rozbudowa świetlicy	2 500,00 zł	
	921/92195	Organizacja spotkań integracyjnych dla mieszkańców wsi	2 500,00 zł	
	600/60016	Remont dróg i przepustów, czyszczenie rowów na drogach gminnych i zakup potrzebnych materiałów	11 313,18 zł	
Zboiska	<i>600/60016</i>	<i>Naprawa dróg „Zboiska”</i>	<i>10 030,40 zł</i>	14 830,40 zł
	<i>754/75495</i>	<i>Organizacja Jubileuszu 85-lecia OSP Zboiska</i>	<i>4 800,00</i>	
Wolica	754/75412	Malowanie dachu na budynku remizy	2 500,00 zł	17 437,57 zł
	600/60016	Zakup kosiarki	6 500,00 zł	
	921/92195	Organizacja Dnia Dziecka w Wolicy	2 500,00 zł	
	600/60016	Remont i pomalowanie przystanku	500,00 zł	
	921/92195	Organizacja Dnia Kobiet	2 500,00 zł	
	600/60016	Czyszczenie rowów na terenie Wolicy	2 937,57 zł	
RAZEM				233 426,44 zł

§ 4

Wykonanie uchwały powierza się Wójtowi Gminy Bukowsko.

§ 5

Uchwała wchodzi w życie z dniem podjęcia.

PRZEWODNICZĄCY
RADY GMINY BUKOWSKO

Jan Holomek

**UCHWAŁA NR X/51/15
RADY GMINY BUKOWSKO
Z DNIA 24 SIERPNI 2015 ROKU**

w sprawie: zmiany Wieloletniej Prognozy Finansowej Gminy Bukowsko

Na podstawie art. 18 ust. 2 pkt 15 ustawy z dnia 8 marca 1990 r. o samorządzie gminnym (Dz. U. z 2013 r. poz. 594) oraz art. 226, art. 227, art. 228 i art. 230 ust. 6 ustawy z dnia 27 sierpnia 2009 r. o finansach publicznych ((Dz. U. z 2013 r. poz. 885 z późn. zm).)

Rada Gminy Bukowsko

uchwała co następuje:

§ 1

1. Zmienia się zakres realizacji przedsięwzięcia pod nazwą:

1) **Czas na aktywność w gminie Bukowsko- poprawa warunków materialno bytowych osób zamieszkałych na terenie Gminy Bukowsko poprzez aktywizację zawodową** : zmniejsza się nakłady finansowe w roku 2015 o kwotę 46 630,70 zł, nakłady finansowe na lata 2013-2015 wynoszą 293 971,30 zł, z tego w roku 2015- 60 837,87 zł.

Łączne nakłady w latach 2010-2015 wyniosły 720 440,80 zł, w tym wkład własny Gminy 75 646,28 zł.

Projekt został zakończony i rozliczony, a środki niewykorzystane zwrócone w kwocie 44 811,04 zł na konto Podkarpackiego Urzędu Pracy w Rzeszowie.

2. Zmniejsza się limit zobowiązań w roku 2015 związany z realizacją przedsięwzięcia wymienionego w pkt 1.1 o kwotę 46 630,70 zł.

§ 2

W związku ze zmianami w uchwale budżetowej na rok 2015 wprowadzonymi:

Zarządzeniem Wójta Gminy Nr:

42a/2015 z dnia 23 czerwca 2015 roku

46/2015 z dnia 9 lipca 2015 roku

47/2015 z dnia 15 lipca 2015 roku

48/2015 z dnia 15 lipca 2015 roku

51/2015 z dnia 22 Lipca 2015 roku
1/F/2015 z dnia 3 sierpnia 2015 roku
4/F/2015 z dnia 18 sierpnia 2015 roku

oraz Uchwałami Rady Gminy Nr:

X/48/15 z dnia 24 sierpnia 2015 roku
X/49/15 z dnia 24 sierpnia 2015 roku
X/50/15 z dnia 24 sierpnia 2015 roku

dokonuje się następujących zmian w Wieloletniej Prognozie Finansowej Gminy Bukowsko wraz z prognozą długu i spłat zobowiązań na lata 2015-2027 przyjętej Uchwałą Nr IV/20/2015 z dnia 26 stycznia 2015 roku:

w roku 2015

- | | |
|--------------------------------------|---------------|
| 1. Zwiększono dochody ogółem o kwotę | 103 930,52 zł |
| 2. Zwiększono wydatki ogółem o kwotę | 103 930,52 zł |

§ 3


1. Wieloletnią Prognozę Finansową Gminy Bukowsko wraz z prognozą kwoty długu na lata 2015-2027 po zmianach przedstawia Załącznik nr 1 do niniejszej uchwały.
2. Wykaz przedsięwzięć do Wieloletniej Prognozy Finansowej po zmianach przedstawia Załącznik Nr 2.

§ 4

Wykonanie uchwały powierza się Wójtowi Gminy Bukowsko.

§ 5

Uchwała wchodzi w życie z dniem podjęcia.

PRZEWODNICZĄCY
RADY GMINY BUKOWSKO

Jan Hotoń

Wykaz przedsięwzięć do WPF

Załącznik Nr 2 do Uchwały Nr X/51/15 w sprawie WPF na rok 2015-2027

kwoty w zł

L.p.	Nazwa i cel	Jednostka odpowiedzialna lub koordynująca	Okres realizacji		Łączne nakłady finansowe	Limit 2015	Limit 2016	Limit 2017	Limit 2018	Limit zobowiązań
			od	do						
1	Wydatki na przedsięwzięcia-ogółem (1.1+1.2+1.3)				4 965 447,30	3 782 537,87	4 000,00	4 000,00	4 000,00	12 000,00
1.a	- wydatki bieżące				313 971,30	64 837,87	4 000,00	4 000,00	4 000,00	12 000,00
1.b	- wydatki majątkowe				4 651 476,00	3 717 700,00	0,00	0,00	0,00	0,00
1.1	Wydatki na programy, projekty lub zadania związane z programami realizowanymi z udziałem środków, o których mowa w art.5 ust.1 pkt 2 i 3 ustawy z dnia 27 sierpnia 2009.r. o finansach publicznych (Dz.U.Nr 157, poz.1240,z późn.zm.), z tego:				703 447,30	108 537,87	0,00	0,00	0,00	0,00
1.1.1	- wydatki bieżące				293 971,30	60 837,87	0,00	0,00	0,00	0,00
1.1.1.1	Czas na aktywność w Gminie Bukowsko - Poprawa warunków materialno bytowych osób zamieszkałych na terenie Gminy Bukowsko poprzez aktywizację zawodową	Gminy Ośrodek Pomocy Społecznej	2013	2015	293 971,30	60 837,87	0,00	0,00	0,00	0,00
1.1.2	- wydatki majątkowe				409 476,00	47 700,00	0,00	0,00	0,00	0,00
1.1.2.1	PSeAP- Podkarpacki System e-Administracji Publicznej - Zakup nowego sprzętu komputerowego	Urząd Gminy Bukowsko	2010	2015	409 476,00	47 700,00	0,00	0,00	0,00	0,00
1.2	Wydatki na programy, projekty lub zadania związane z umowami partnerstwa publiczno-prywatnego, z tego:				0,00	0,00	0,00	0,00	0,00	0,00
1.2.1	- wydatki bieżące				0,00	0,00	0,00	0,00	0,00	0,00
1.2.2	- wydatki majątkowe				0,00	0,00	0,00	0,00	0,00	0,00
1.3	Wydatki na programy, projekty lub zadania pozostałe (inne niż wymienione w pkt 1.1 i 1.2),z tego				4 262 000,00	3 674 000,00	4 000,00	4 000,00	4 000,00	12 000,00
1.3.1	- wydatki bieżące				20 000,00	4 000,00	4 000,00	4 000,00	4 000,00	12 000,00
1.3.1.1	Utrzymanie efektów projektu PSeAP Podkarpacki System e-Administracji Publicznej	Urząd Gminy Bukowsko	2014	2018	20 000,00	4 000,00	4 000,00	4 000,00	4 000,00	12 000,00

L.p.	Nazwa i cel	Jednostka odpowiedzialna lub koordynująca	Okres realizacji		Łączne nakłady finansowe	Limit 2015	Limit 2016	Limit 2017	Limit 2018	Limit zobowiązań
			od	do						
1.3.2	- wydatki majątkowe				4 242 000,00	3 670 000,00	0,00	0,00	0,00	0,00
1.3.2.1	Budowa i modernizacja Remizy OSP Tokarnia, Dudyńce i Nowotaniec Dz. 754 Rozdz. 75412 - Poprawa bezpieczeństwa mieszkańców	Urząd Gminy Bukowsko	2011	2015	580 000,00	70 000,00	0,00	0,00	0,00	0,00
1.3.2.2	Przebudowa sieci wodociągowej, kanalizacji sanitarnej, oczyszczalni ścieków i ujęcia wody na potoku Płonka dla osiedla mieszkaniowego w Karlikowie - Poprawa warunków bytowych mieszkańców Karlikowa	Urząd Gminy Bukowsko	2014	2015	3 662 000,00	3 600 000,00	0,00	0,00	0,00	0,00

PRZEWODNICZĄCY
RADY GMINY BUKOWSKO

Jan Motomek

Wieloletnia Prognoza Finansowa

1)

Załącznik Nr 1 do Uchwały Nr X/51/15 w sprawie WPF na lata 2015-2027

Wyszczególnienie	Dochody ogółem ^x [1.1]+[1.2]	z tego:							w tym:			
		1.1	1.1.1	1.1.2	1.1.3	w tym:		1.1.4	1.1.5	1.2	1.2.1	1.2.2
						Docho- dy bieżące ^x	docho- dy z tytułu udziału we wzrostach z podatku dochodowego od osób prawnych					
Lp	1	1.1	1.1.1	1.1.2	1.1.3	1.1.3.1	1.1.4	1.1.5	1.2	1.2.1	1.2.2	
Formuła	[1.1]+[1.2]											
Wykonanie 2012	18 752 315,02	17 957 813,80	1 305 147,00	1 318,30	4 139 426,77	1 434 750,01	9 032 106,00	2 045 065,72	794 501,22	283 969,82	510 531,40	
Wykonanie 2013	19 973 375,74	18 754 702,14	1 418 052,00	1 854,48	4 180 821,00	1 519 341,37	9 834 973,00	4 075 385,18	1 218 673,60	350 802,28	1 091 234,00	
Plan 3 kw. 2014	20 482 249,52	18 542 626,97	1 491 595,00	2 000,00	2 247 429,36	1 617 000,00	8 933 470,00	4 039 372,24	1 939 622,55	428 000,00	1 511 622,55	
Wykonanie 2014	19 841 021,49	18 228 035,41	1 508 151,00	2 011,92	2 247 429,36	1 476 587,73	9 063 650,00	4 256 487,61	1 612 986,08	286 806,87	1 326 179,21	
2015	21 980 527,26	17 399 134,26	1 571 905,00	2 000,00	2 222 104,64	1 617 000,00	8 791 122,00	3 195 002,62	4 581 393,00	590 693,00	3 922 700,00	
2016	23 147 699,00	18 924 699,00	1 691 848,00	2 000,00	2 302 855,00	1 678 454,00	9 000 275,00	3 070 238,00	4 223 000,00	500 000,00	3 723 000,00	
2017	23 243 624,00	19 806 624,00	1 941 733,00	2 000,00	3 010 969,00	1 745 592,00	9 349 250,00	3 501 960,00	3 437 000,00	400 000,00	3 037 000,00	
2018	23 322 110,00	20 470 110,00	2 091 206,00	2 000,00	3 186 608,00	1 815 416,00	9 611 474,00	3 739 609,00	2 852 000,00	400 000,00	2 452 000,00	
2019	22 760 983,00	19 893 354,00	2 041 227,00	2 000,00	2 984 096,00	1 888 033,00	9 086 375,00	3 371 623,00	2 867 629,00	400 000,00	2 667 629,00	
2020	22 656 386,00	19 572 857,00	2 391 950,00	2 000,00	2 306 279,00	1 963 554,00	9 147 399,00	2 641 675,00	3 083 529,00	500 000,00	2 583 529,00	
2021	24 994 903,00	21 894 903,00	2 541 745,00	2 000,00	3 221 742,00	2 042 096,00	9 676 003,00	3 477 657,00	3 100 000,00	300 000,00	2 800 000,00	
2022	26 156 610,00	23 656 610,00	2 691 219,00	2 000,00	3 550 611,00	2 123 780,00	9 991 663,00	3 722 129,00	2 500 000,00	200 000,00	2 300 000,00	
2023	28 106 281,00	25 406 281,00	2 841 242,00	2 000,00	3 888 636,00	2 208 731,00	10 221 871,00	3 948 336,00	2 700 000,00	200 000,00	2 500 000,00	
2024	29 081 138,00	26 070 050,53	2 991 986,00	2 000,00	4 036 181,00	2 297 081,00	10 467 136,00	4 094 624,00	3 011 087,47	200 000,00	2 811 087,47	
2025	31 155 848,00	28 114 113,00	3 141 862,00	2 000,00	4 293 629,00	2 388 964,00	10 627 986,00	4 197 313,00	3 041 735,00	200 000,00	2 841 735,00	
2026	32 205 254,00	29 405 254,00	3 173 280,00	2 000,00	4 336 565,00	2 412 853,00	10 734 266,00	4 239 286,00	2 800 000,00	300 000,00	2 500 000,00	
2027	32 327 307,00	29 527 307,00	3 205 013,00	2 000,00	4 379 930,00	2 436 982,00	10 841 608,00	4 281 678,00	2 800 000,00	300 000,00	2 500 000,00	

- 1) Wzór może być stosowany także w układzie pionowym, w którym poszczególne pozycje są przedstawione w kolumnach, a lata w wierszach.
- 2) Zgodnie z art. 227 ustawy z dnia 27 sierpnia 2009 r. o finansach publicznych (Dz. U. z 2013 r. poz. 885 z póź. zm.) zwanej dalej „ustawą”, wieloletnia prognoza finansowa obejmuje okres roku budżetowego oraz co najmniej trzech kolejnych lat. W sytuacji dłuższego okresu prognozowania finansowego wzór stosuje się także dla lat wykraczających poza minimalny (4 letni) okres prognozy, wynikający z art. 227 ustawy.
- 3) W pozycji wykazuje się kwoty wszystkich podatków i opłat pobieranych przez jednostki samorządu terytorialnego, a nie tylko podatków i opłat lokalnych.

Wyszczególnienie	Wydatki ogółem ^x	z tego:										
		w tym:										
		Wydatki bieżące ^x	z tytułu poręczeń i gwarancji ^x	w tym:	na spłatę przeszłych zobowiązań samodzielnego publicznego zakładu opieki zdrowotnej ^x	wydatki na obsługę długu ^x	odsetki i dyskonto określone w art. 243 ust. 1 ustawy ^x	w tym:		odsetki i dyskonto podlegające wyłączeniu z art. 243 ustawy, w terminie nie dłuższym niż 90 dni po zakończeniu programu, projektu lub zadania i otrzymaniu refundacji z tych środków (bez odsetek i dyskonta od zobowiązań na wkład krajowy) ^x	odsetki i dyskonto podlegające wyłączeniu z art. 243 ustawy, z tytułu zobowiązań zaciągniętych na wkład krajowy ^x	Wydatki majątkowe
								2.1	2.1.1			
Lp	2	2.1	2.1.1	2.1.1.1	2.1.2	2.1.3	2.1.3.1	2.1.3.1.1	2.1.3.1.2	2.2		
Formula	[2.1] + [2.2]											
Wykonanie 2012	21 474 753,65	17 697 352,59		0,00				0,00		0,00	3 777 401,06	
Wykonanie 2013	19 910 513,32	18 138 396,11		0,00				0,00		0,00	1 772 117,21	
Plan 3 kw. 2014	20 843 132,41	17 736 317,69		0,00				0,00		0,00	3 106 814,72	
Wykonanie 2014	19 662 595,40	17 334 263,79		0,00				0,00		0,00	2 328 331,61	
2015	22 519 836,24	16 470 136,24		0,00				0,00		12 983,85	6 049 700,00	
2016	22 150 997,00	17 911 361,00		0,00				0,00		6 812,69	4 239 636,00	
2017	22 247 728,00	18 690 007,00		0,00				0,00		7 600,69	3 557 721,00	
2018	22 321 214,00	19 683 805,00		0,00				0,00		6 812,69	2 637 409,00	
2019	21 585 087,00	18 835 525,00		0,00				0,00		5 812,69	2 749 562,00	
2020	21 655 490,00	18 513 734,00		0,00				0,00		4 812,69	3 141 756,00	
2021	24 423 803,00	21 122 471,00		0,00				0,00		3 815,00	3 301 332,00	
2022	25 590 510,00	22 207 603,00		0,00				0,00		3 000,00	3 382 907,00	
2023	27 631 981,00	24 459 276,00		0,00				0,00		2 500,00	3 172 705,00	
2024	28 656 838,00	25 100 845,00		0,00				0,00		1 500,00	3 555 993,00	
2025	31 000 848,00	27 337 903,00		0,00				0,00		300,00	3 662 945,00	
2026	32 105 254,00	28 605 254,00		0,00				0,00		0,00	3 500 000,00	
2027	32 223 307,00	28 723 307,00		0,00				0,00		0,00	3 500 000,00	

4) W pozycji wykazuje się kwoty dla lat budżetowych 2013-2018.

Wyszczególnienie	Wynik budżetu ^x	Przychody ^x budżetu	4	4.1	z tego:					w tym:		
					Nadwyżka budżetowa z lat ubiegłych	Wolne środki, o których mowa w art. 217 ust.2 pkt 6 ustawy	w tym:		Kredyty, pożyczki, emisja papierów ^x wartościowych		w tym:	
							na pokrycie deficytu ^x budżetu	4.1.1			4.2	4.2.1
Lp	3			4.1	4.2	4.2.1	4.3	4.3.1	4.4	4.4.1		
Formuła	[1]-[2]	[4.1]+[4.2]+[4.3] +[4.4]										
Wykonanie 2012	-2 722 438,63		4 212 057,57	1 300 970,10	0,00	0,00	2 911 087,47	2 911 087,47	0,00	0,00		
Wykonanie 2013	62 862,42		1 999 989,94	499 989,94	0,00	0,00	1 500 000,00	342 280,00	0,00	0,00		
Plan 3 kw. 2014	-360 882,89		834 012,89	0,00	222 502,89	222 502,89	611 510,00	138 380,00	0,00	0,00		
Wykonanie 2014	178 426,09		884 012,89	0,00	222 502,89	222 502,89	661 510,00	138 380,00	0,00	0,00		
2015	-539 308,98		1 370 114,98	0,00	539 308,98	453 308,98	830 806,00	86 000,00	0,00	0,00		
2016	996 702,00		0,00	0,00	0,00	0,00	0,00	0,00	0,00	0,00		
2017	995 896,00		0,00	0,00	0,00	0,00	0,00	0,00	0,00	0,00		
2018	1 000 896,00		0,00	0,00	0,00	0,00	0,00	0,00	0,00	0,00		
2019	1 175 896,00		0,00	0,00	0,00	0,00	0,00	0,00	0,00	0,00		
2020	1 000 896,00		0,00	0,00	0,00	0,00	0,00	0,00	0,00	0,00		
2021	571 100,00		0,00	0,00	0,00	0,00	0,00	0,00	0,00	0,00		
2022	566 100,00		0,00	0,00	0,00	0,00	0,00	0,00	0,00	0,00		
2023	474 300,00		0,00	0,00	0,00	0,00	0,00	0,00	0,00	0,00		
2024	424 300,00		0,00	0,00	0,00	0,00	0,00	0,00	0,00	0,00		
2025	155 000,00		0,00	0,00	0,00	0,00	0,00	0,00	0,00	0,00		
2026	100 000,00		0,00	0,00	0,00	0,00	0,00	0,00	0,00	0,00		
2027	104 000,00		0,00	0,00	0,00	0,00	0,00	0,00	0,00	0,00		

5) W pozycji wykazuje się w szczególności kwoty przychodów z tytułu prywatyzacji majątku oraz spłaty pożyczek udzielonych ze środków jednostki.

Wyszczególnienie	Rozchody x budżetu	Spłaty rat kapitałowych kredytów i pożyczek oraz wykup papierów wartościowych *	z tego:					Inne rozchody niezwiązane ze spłatą długu
			5.1	5.1.1	z tego:			
					kwota przypadających na dany rok kwot ustawowych wyłączeń określonych w art. 243 ust. 3 ustawy ^x	kwota przypadających na dany rok kwot ustawowych wyłączeń	kwota przypadających na dany rok kwot ustawowych wyłączeń innych niż określone w art. 243 ustawy ^x	
Lp	5	5.1	5.1.1	5.1.1.1	5.1.1.2	5.1.1.3	5.2	
Formula	[5.1] + [5.2]	[5.1.1.1] + [5.1.1.2] + [5.1.1.3]						
Wykonanie 2012	989 629,00	989 629,00	0,00	0,00	0,00	0,00	0,00	
Wykonanie 2013	1 840 349,47	1 840 349,47	822 174,94	411 087,47	411 087,47	0,00	0,00	
Plan 3 kw. 2014	473 130,00	473 130,00	0,00	0,00	0,00	0,00	0,00	
Wykonanie 2014	523 130,00	523 130,00	0,00	0,00	0,00	0,00	0,00	
2015	830 806,00	830 806,00	42 785,58	42 785,58	0,00	0,00	0,00	
2016	996 702,00	996 702,00	21 054,75	21 054,75	0,00	0,00	0,00	
2017	995 896,00	995 896,00	21 054,75	21 054,75	0,00	0,00	0,00	
2018	1 000 896,00	1 000 896,00	21 054,75	21 054,75	0,00	0,00	0,00	
2019	1 175 896,00	1 175 896,00	21 054,75	21 054,75	0,00	0,00	0,00	
2020	1 000 896,00	1 000 896,00	21 054,75	21 054,75	0,00	0,00	0,00	
2021	571 100,00	571 100,00	21 054,75	21 054,75	0,00	0,00	0,00	
2022	566 100,00	566 100,00	21 054,75	21 054,75	0,00	0,00	0,00	
2023	474 300,00	474 300,00	21 054,75	21 054,75	0,00	0,00	0,00	
2024	424 300,00	424 300,00	21 054,75	21 054,75	0,00	0,00	0,00	
2025	155 000,00	155 000,00	1 754,56	1 754,56	0,00	0,00	0,00	
2026	100 000,00	100 000,00	0,00	0,00	0,00	0,00	0,00	
2027	104 000,00	104 000,00	0,00	0,00	0,00	0,00	0,00	

6) W pozycji wykazuje się w szczególności wyłączenia wynikające z art. 36 ustawy z dnia 7 grudnia 2012 r. o zmianie niektórych ustaw w związku z realizacją ustawy budżetowej (Dz.U. poz. 1456 oraz z 2013 r. poz. 1199) oraz kwoty wykupu obligacji przychodowych.

Wyszczególnienie	Kwota długu ^x	Kwota zobowiązań wynikających z przejęcia przez jednostkę samorządu terytorialnego zobowiązań po likwidowanych i przekształcanych jednostkach zaliczanych do sektora finansów publicznych	Relacja zrównowazenia wydatków bieżących, o której mowa w art. 242 ustawy	
			Różnica między dochodami bieżącymi a wydatkami bieżącymi	Różnica między dochodami bieżącymi, skorygowanymi o środki ⁷⁾ a wydatkami bieżącymi, pomniejszonymi o wydatki
Lp	6	7	8.1	8.2
Formuła			[1.] - [2.1]	[1.1] + [4.1] + [4.2] - [2.1] - [2.2]
Wykonanie 2012	7 767 055,47	0,00	260 461,21	1 561 431,31
Wykonanie 2013	7 426 706,00	0,00	616 306,03	1 116 295,97
Plan 3 kw. 2014	7 565 086,00	0,00	806 309,28	1 028 812,17
Wykonanie 2014	7 565 086,00	0,00	893 771,62	1 116 274,51
2015	7 565 086,00	0,00	928 998,02	1 468 307,00
2016	6 568 384,00	0,00	1 013 338,00	1 013 338,00
2017	5 572 488,00	0,00	1 116 617,00	1 116 617,00
2018	4 571 592,00	0,00	786 305,00	786 305,00
2019	3 395 696,00	0,00	1 057 829,00	1 057 829,00
2020	2 394 800,00	0,00	1 059 123,00	1 059 123,00
2021	1 823 700,00	0,00	772 432,00	772 432,00
2022	1 257 600,00	0,00	1 449 007,00	1 449 007,00
2023	783 300,00	0,00	947 005,00	947 005,00
2024	359 000,00	0,00	969 205,53	969 205,53
2025	204 000,00	0,00	776 210,00	776 210,00
2026	104 000,00	0,00	800 000,00	800 000,00
2027	0,00	0,00	804 000,00	804 000,00

7) Skorygowanie o środki określone w przepisach dotyczących w szczególności powiększenia o nadwyżkę budżetową z lat ubiegłych, zgodnie z art. 242 ustawy.

8) Pomniejszenie wydatków bieżących, zgodnie z art. 36 ust. 1 pkt 1 ustawy z dnia 7 grudnia 2012 r. o zmianie niektórych ustaw w związku z realizacją ustawy budżetowej, dotyczy lat 2013-2015.

Wskaźnik spłaty zobowiązań										
Wskaźnik planowanej łącznej kwoty spłaty zobowiązań, o której mowa w art. 243 ust. 1 ustawy, bez uwzględnienia zobowiązań z tytułu wypłaty świadczeń na rzecz jednostek samorządu terytorialnego, po uwzględnieniu wyłączeń przewidzianych w art. 244 ustawy	Wskaźnik planowanej łącznej kwoty spłaty zobowiązań, o której mowa w art. 243 ust. 1 ustawy, bez uwzględnienia zobowiązań z tytułu wypłaty świadczeń na rzecz jednostek samorządu terytorialnego, po uwzględnieniu wyłączeń przewidzianych w art. 244 ustawy	Kwota zobowiązań z tytułu wypłaty świadczeń na rzecz jednostek samorządu terytorialnego, po uwzględnieniu wyłączeń przewidzianych w art. 244 ustawy	Wskaźnik planowanej łącznej kwoty spłaty zobowiązań, o której mowa w art. 243 ust. 1 ustawy, bez uwzględnienia zobowiązań z tytułu wypłaty świadczeń na rzecz jednostek samorządu terytorialnego, po uwzględnieniu wyłączeń przewidzianych w art. 244 ustawy	Wskaźnik dochodów bieżących powiększonych o dochody ze sprzedaży majątku oraz pomniejszonych o wydatki finansowe do wydatków budżetowych, ustalony dla danego roku (wskaźnik x, jednoroczny)	Dopuszczalny wskaźnik spłaty zobowiązań określony w art. 243 ustawy, po uwzględnieniu wyłączeń, o których mowa w planie 3 kwartału roku poprzedzającego (wskaźnik ustalony w oparciu o średnią arytmetyczną z 3 x poprzedzających lat)	Dopuszczalny wskaźnik spłaty zobowiązań określony w art. 243 ustawy, po uwzględnieniu wyłączeń, o których mowa w planie 3 kwartału roku poprzedzającego (wskaźnik ustalony w oparciu o średnią arytmetyczną z 3 x poprzedzających lat)	Informacja o spełnieniu wskaźnika spłaty zobowiązań określonego w art. 243 ustawy, po uwzględnieniu zobowiązań z tytułu wypłaty świadczeń na rzecz jednostek samorządu terytorialnego, po uwzględnieniu wyłączeń przewidzianych w art. 244 ustawy	Informacja o spełnieniu wskaźnika spłaty zobowiązań określonego w art. 243 ustawy, po uwzględnieniu zobowiązań z tytułu wypłaty świadczeń na rzecz jednostek samorządu terytorialnego, po uwzględnieniu wyłączeń przewidzianych w art. 244 ustawy	Informacja o spełnieniu wskaźnika spłaty zobowiązań określonego w art. 243 ustawy, po uwzględnieniu zobowiązań z tytułu wypłaty świadczeń na rzecz jednostek samorządu terytorialnego, po uwzględnieniu wyłączeń przewidzianych w art. 244 ustawy	
Lp	9.1	9.2	9.3	9.4	9.5	9.6	9.6.1	9.7	9.7.1	
Formuła	$(2.1.1) \cdot (2.1.3.1) \cdot (5.1) / (1)$	$(2.1.1) \cdot (2.1.3.1) \cdot (5.1) \cdot (2.1.3.2) / (1) \cdot (1.1) \cdot (1.2) \cdot (1.3) \cdot (1.4) \cdot (1.5) \cdot (1.6) \cdot (1.7) \cdot (1.8) \cdot (1.9) \cdot (1.10) \cdot (1.11) \cdot (1.12) \cdot (1.13) \cdot (1.14) \cdot (1.15) \cdot (1.16) \cdot (1.17) \cdot (1.18) \cdot (1.19) \cdot (1.20)$		$(2.1.1) \cdot (2.1.3.1) \cdot (5.1) \cdot (2.1.3.2) / (1) \cdot (1) \cdot (1.1) \cdot (1.2) \cdot (1.3) \cdot (1.4) \cdot (1.5) \cdot (1.6) \cdot (1.7) \cdot (1.8) \cdot (1.9) \cdot (1.10) \cdot (1.11) \cdot (1.12) \cdot (1.13) \cdot (1.14) \cdot (1.15) \cdot (1.16) \cdot (1.17) \cdot (1.18) \cdot (1.19) \cdot (1.20)$	$(1) \cdot (1.1) \cdot (1.2) \cdot (1.3) \cdot (1.4) \cdot (1.5) \cdot (1.6) \cdot (1.7) \cdot (1.8) \cdot (1.9) \cdot (1.10) \cdot (1.11) \cdot (1.12) \cdot (1.13) \cdot (1.14) \cdot (1.15) \cdot (1.16) \cdot (1.17) \cdot (1.18) \cdot (1.19) \cdot (1.20)$	$(1) \cdot (1.1) \cdot (1.2) \cdot (1.3) \cdot (1.4) \cdot (1.5) \cdot (1.6) \cdot (1.7) \cdot (1.8) \cdot (1.9) \cdot (1.10) \cdot (1.11) \cdot (1.12) \cdot (1.13) \cdot (1.14) \cdot (1.15) \cdot (1.16) \cdot (1.17) \cdot (1.18) \cdot (1.19) \cdot (1.20)$	$(1) \cdot (1.1) \cdot (1.2) \cdot (1.3) \cdot (1.4) \cdot (1.5) \cdot (1.6) \cdot (1.7) \cdot (1.8) \cdot (1.9) \cdot (1.10) \cdot (1.11) \cdot (1.12) \cdot (1.13) \cdot (1.14) \cdot (1.15) \cdot (1.16) \cdot (1.17) \cdot (1.18) \cdot (1.19) \cdot (1.20)$	średnia z trzech poprzedzających lat [9.5]	[9.6] – [9.4]	[9.6.1] – [9.4]
Wykonanie 2012	5,28%	5,28%	0,00	5,28%	2,90%	0,00%	0,00%	TAK	TAK	TAK
Wykonanie 2013	9,21%	5,10%	0,00	5,10%	4,84%	0,00%	0,00%	TAK	TAK	TAK
Plan 3 kw. 2014	3,48%	3,48%	0,00	3,48%	6,03%	0,00%	0,00%	TAK	TAK	TAK
Wykonanie 2014	4,05%	4,05%	0,00	4,05%	5,95%	0,00%	0,00%	TAK	TAK	TAK
2015	4,71%	4,46%	0,00	4,46%	6,91%	4,59%	4,56%	TAK	TAK	TAK
2016	5,26%	5,14%	0,00	5,14%	6,54%	5,93%	5,90%	TAK	TAK	TAK
2017	5,19%	5,06%	0,00	5,06%	6,52%	6,49%	6,47%	TAK	TAK	TAK
2018	5,15%	5,03%	0,00	5,03%	5,09%	6,66%	6,66%	TAK	TAK	TAK
2019	6,00%	5,88%	0,00	5,88%	6,40%	6,05%	6,05%	TAK	TAK	TAK
2020	5,21%	5,10%	0,00	5,10%	6,88%	6,00%	6,00%	TAK	TAK	TAK
2021	2,97%	2,87%	0,00	2,87%	4,29%	6,12%	6,12%	TAK	TAK	TAK
2022	2,74%	2,65%	0,00	2,65%	6,30%	5,86%	5,86%	TAK	TAK	TAK
2023	2,15%	2,07%	0,00	2,07%	4,08%	5,82%	5,82%	TAK	TAK	TAK
2024	1,87%	1,79%	0,00	1,79%	4,02%	4,89%	4,89%	TAK	TAK	TAK
2025	0,79%	0,78%	0,00	0,78%	3,13%	4,80%	4,80%	TAK	TAK	TAK
2026	0,59%	0,59%	0,00	0,59%	3,42%	3,74%	3,74%	TAK	TAK	TAK
2027	0,60%	0,60%	0,00	0,60%	3,42%	3,52%	3,52%	TAK	TAK	TAK

9) W pozycji wykazuje się w szczególności wyłączenia wynikające z art. 36 ustawy z dnia 7 grudnia 2012 r. o zmianie niektórych ustaw w związku z realizacją ustawy budżetowej oraz wyłączenia związane z emisją obligacji przychodowych. Identyfikacyjne wyłączenia dotyczą pozycji 9.6.1.

Wyszczególnienie	Przeznaczenie prognozowanej nadwyżki budżetowej ¹⁰⁾	w tym na:	Informacje uzupełniające o wybranych rodzajach wydatków budżetowych								
			Wydatki bieżące na wynagrodzenia i składki od nich naliczane	Wydatki związane z funkcjonowaniem organów jednostki samorządu terytorialnego ¹¹⁾	Wydatki objęte limitem, o którym mowa w art. 226 ust. 3 pkt 4 ustawy	z tego:			Wydatki inwestycyjne kontynuowane	Nowe wydatki inwestycyjne ¹³⁾	Wydatki majątkowe w formie dotacji
						11.1	11.2	11.3			
Lp	10	10.1	11.1	11.2	11.3	11.3.1	11.3.2	11.4	11.5	11.6	
Formuła					[11.3.1] + [11.3.2]						
Wykonanie 2012	0,00	0,00	9 786 003,00	548 685,41	2 781 446,00	0,00	2 781 446,00	0,00	0,00	0,00	
Wykonanie 2013	0,00	0,00	9 683 056,71	629 520,00	995 936,75	532 036,75	463 900,00	1 014 491,00	1 334 996,55	0,00	
Plan 3 kw. 2014	0,00	0,00	8 966 054,29	542 258,00	943 620,94	210 939,94	732 681,00	1 871 319,46	1 235 495,26	0,00	
Wykonanie 2014	0,00	0,00	9 047 689,29	542 258,00	943 620,94	210 939,94	732 681,00	1 880 419,46	1 267 495,26	0,00	
2015	0,00	0,00	8 921 728,42	532 298,00	3 782 537,87	64 837,87	3 717 700,00	4 996 700,00	1 053 000,00	0,00	
2016	996 702,00	996 702,00	8 794 000,00	570 000,00	4 000,00	4 000,00	0,00	0,00	0,00	0,00	
2017	995 896,00	995 896,00	8 820 000,00	590 000,00	4 000,00	4 000,00	0,00	0,00	0,00	0,00	
2018	1 000 896,00	1 000 896,00	8 900 000,00	610 000,00	4 000,00	4 000,00	0,00	0,00	0,00	0,00	
2019	1 175 896,00	1 175 896,00	8 970 000,00	625 000,00	0,00	0,00	0,00	0,00	0,00	0,00	
2020	1 000 896,00	1 000 896,00	9 050 000,00	640 000,00	0,00	0,00	0,00	0,00	0,00	0,00	
2021	571 100,00	571 100,00	9 120 000,00	650 000,00	0,00	0,00	0,00	0,00	0,00	0,00	
2022	566 100,00	566 100,00	9 200 000,00	660 000,00	0,00	0,00	0,00	0,00	0,00	0,00	
2023	474 300,00	474 300,00	9 250 000,00	675 000,00	0,00	0,00	0,00	0,00	0,00	0,00	
2024	424 300,00	424 300,00	9 320 000,00	689 000,00	0,00	0,00	0,00	0,00	0,00	0,00	
2025	155 000,00	155 000,00	9 400 000,00	705 000,00	0,00	0,00	0,00	0,00	0,00	0,00	
2026	100 000,00	100 000,00	9 400 000,00	750 000,00	0,00	0,00	0,00	0,00	0,00	0,00	
2027	104 000,00	18 000,00	9 400 000,00	750 000,00	0,00	0,00	0,00	0,00	0,00	0,00	

10) Przeznaczenie nadwyżki budżetowej, inne niż spłaty kredytów, pożyczek i wykup papierów wartościowych, wymaga określenia w objaśnieniach do wieloletniej prognozy finansowej.

11) W pozycji wykazuje się kwoty wydatków w ramach zadań własnych klasyfikowanych w dziale 750 - Administracja publiczna w rozdziałach właściwych dla organów i urzędów jednostki samorządu terytorialnego (rozdziały od 75017 do 75023).

12) W pozycji wykazuje się wartość inwestycji rozpoczętych co najmniej w poprzednim roku budżetowym, którego dotyczy kolumna.

13) W pozycji wykazuje się wartość nowych inwestycji, które planuje się rozpocząć w roku, którego dotyczy kolumna.

Wyszczególnienie	Finansowanie programów, projektów lub zadań realizowanych z udziałem środków, o których mowa w art. 5 ust. 1 pkt 2 i 3 ustawy										
	w tym:			w tym:			w tym:		w tym:		
	Dochody bieżące na programy, projekty lub zadania finansowane z udziałem środków, o których mowa w art. 5 ust. 1 pkt 2 i 3 ustawy	12.1.1	12.1.1.1	Dochody majątkowe na programy, projekty lub zadania finansowane z udziałem środków, o których mowa w art. 5 ust. 1 pkt 2 i 3 ustawy	12.2	12.2.1	12.2.1.1	w tym:		Wydatki bieżące na programy, projekty lub zadania finansowane z udziałem środków, o których mowa w art. 5 ust. 1 pkt 2 i 3 ustawy	12.3
								środki określone w art. 5 ust. 1 pkt 2 ustawy	środki określone w art. 5 ust. 1 pkt 2 ustawy wyłącznie z zawartych umów na realizację programu, projektu lub zadania ¹⁴⁾		
Wydatki bieżące na realizację programu, projektu lub zadania wynikające wyłącznie z zawartych umów z podmiotem dysponującym środkami, o których mowa w art. 5 ust. 1 pkt 2 ustawy											
w tym:											
finansowane środkami określonymi w art. 5 ust. 1 pkt 2 ustawy											
12.3.1											
12.3.2											
Lp	12.1	12.1.1	12.1.1.1	12.2	12.2.1	12.2.1.1			12.3	12.3.1	12.3.2
Formuła											
Wykonanie 2012	0,00	0,00	0,00	0,00	0,00	0,00	0,00	0,00	0,00	0,00	0,00
Wykonanie 2013	312 977,38	0,00	0,00	869 315,55	869 315,55	869 315,55	0,00	0,00	758 489,13	312 977,38	127 477,38
Plan 3 kw. 2014	310 341,78	310 341,78	124 841,78	315 937,00	315 937,00	315 937,00	0,00	0,00	206 939,94	136 374,16	206 939,94
Wykonanie 2014	310 341,78	310 341,78	124 841,78	315 937,00	315 937,00	315 937,00	0,00	0,00	206 939,94	136 374,16	206 939,94
2015	66 906,70	22 095,66	22 095,66	47 700,00	47 700,00	47 700,00	0,00	0,00	60 837,87	59 018,21	60 837,87
2016	100 000,00	100 000,00	0,00	500 000,00	0,00	0,00	0,00	0,00	0,00	0,00	0,00
2017	100 000,00	100 000,00	0,00	1 000 000,00	0,00	0,00	0,00	0,00	0,00	0,00	0,00
2018	100 000,00	100 000,00	0,00	1 000 000,00	0,00	0,00	0,00	0,00	0,00	0,00	0,00
2019	0,00	0,00	0,00	1 000 000,00	0,00	0,00	0,00	0,00	0,00	0,00	0,00
2020	0,00	0,00	0,00	1 500 000,00	0,00	0,00	0,00	0,00	0,00	0,00	0,00
2021	0,00	0,00	0,00	800 000,00	0,00	0,00	0,00	0,00	0,00	0,00	0,00
2022	0,00	0,00	0,00	500 000,00	0,00	0,00	0,00	0,00	0,00	0,00	0,00
2023	0,00	0,00	0,00	600 000,00	0,00	0,00	0,00	0,00	0,00	0,00	0,00
2024	0,00	0,00	0,00	600 000,00	0,00	0,00	0,00	0,00	0,00	0,00	0,00
2025	0,00	0,00	0,00	600 000,00	0,00	0,00	0,00	0,00	0,00	0,00	0,00
2026	0,00	0,00	0,00	0,00	0,00	0,00	0,00	0,00	0,00	0,00	0,00
2027	0,00	0,00	0,00	0,00	0,00	0,00	0,00	0,00	0,00	0,00	0,00

14) W pozycji 12.1.1.1, 12.2.1.1, 12.3.2, 12.4.2., 12.5.1, 12.6.1, 12.7.1 oraz 12.8.1, wykazuje się wyłącznie kwoty wynikające z umów na realizację programu, projektu lub zadania zawartych na dzień uchwalenia prognozy, a nieplanowanych do zawarcia w okresie prognozy.

Wyszczególnienie	Wydatki majątkowe na programy, projekty lub zadania finansowane z udziałem środków, o których mowa w art. 5 ust. 1 pkt 2 i 3 ustawy		w tym:		Wydatki majątkowe na realizację programu, projektu lub zadania wynikające wyłącznie z zawartych umów z podmiotem dysponującym środkami, o których mowa w art. 5 ust. 1 pkt 2 ustawy	Wydatki na wkład krajowy w związku z umową na realizację programu, projektu lub zadania finansowanego z udziałem środków, o których mowa w art. 5 ust. 1 pkt 2 ustawy bez względu na stopień finansowania tymi środkami	Wydatki na wkład krajowy w związku z umową na realizację programu, projektu lub zadania finansowanego w co najmniej 60% środkami, o których mowa w art. 5 ust. 1 pkt 2 ustawy ¹⁵⁾	w tym:		Przychody z tytułu kredytów, grantów, papierów wartościowych w związku z umową na realizację programu, projektu lub zadania finansowanego z udziałem środków, o których mowa w art. 5 ust. 1 pkt 2 ustawy bez względu na stopień finansowania tymi środkami	w tym:
	12.4	12.4.1	12.4.2	12.5				12.5.1	12.6		
Lp	12.4	12.4.1	12.4.2	12.5	12.5.1	12.6	12.6.1	12.7	12.7.1		
Formuła											
Wykonanie 2012	0,00	0,00	0,00	0,00	0,00	0,00	0,00	0,00	0,00	0,00	0,00
Wykonanie 2013	612 690,00	453 405,00	0,00	0,00	0,00	0,00	0,00	0,00	0,00	0,00	0,00
Plan 3 kw. 2014	124 919,00	103 847,00	124 919,00	21 072,00	21 072,00	0,00	0,00	0,00	0,00	0,00	0,00
Wykonanie 2014	124 919,00	103 847,00	124 919,00	21 072,00	21 072,00	0,00	0,00	0,00	0,00	0,00	0,00
2015	47 700,00	47 700,00	47 700,00	0,00	0,00	0,00	0,00	0,00	0,00	0,00	0,00
2016	0,00	0,00	0,00	0,00	0,00	0,00	0,00	0,00	0,00	0,00	0,00
2017	0,00	0,00	0,00	0,00	0,00	0,00	0,00	0,00	0,00	0,00	0,00
2018	0,00	0,00	0,00	0,00	0,00	0,00	0,00	0,00	0,00	0,00	0,00
2019	0,00	0,00	0,00	0,00	0,00	0,00	0,00	0,00	0,00	0,00	0,00
2020	0,00	0,00	0,00	0,00	0,00	0,00	0,00	0,00	0,00	0,00	0,00
2021	0,00	0,00	0,00	0,00	0,00	0,00	0,00	0,00	0,00	0,00	0,00
2022	0,00	0,00	0,00	0,00	0,00	0,00	0,00	0,00	0,00	0,00	0,00
2023	0,00	0,00	0,00	0,00	0,00	0,00	0,00	0,00	0,00	0,00	0,00
2024	0,00	0,00	0,00	0,00	0,00	0,00	0,00	0,00	0,00	0,00	0,00
2025	0,00	0,00	0,00	0,00	0,00	0,00	0,00	0,00	0,00	0,00	0,00
2026	0,00	0,00	0,00	0,00	0,00	0,00	0,00	0,00	0,00	0,00	0,00
2027	0,00	0,00	0,00	0,00	0,00	0,00	0,00	0,00	0,00	0,00	0,00

15) Przez program, projekt lub zadanie finansowane w co najmniej 60% środkami, o których mowa w art. 5 ust. 1 pkt 2 ustawy, należy rozumieć także taki program, projekt lub zadanie przynoszące dochód, dla których poziom finansowania ze środków, o których mowa w art. 5 ust. 1 pkt 2 ustawy, ustala się po odliczeniu zdyskontowanego dochodu obliczanego zgodnie z przepisami Unii Europejskiej dotyczącymi takiego programu, projektu lub zadania.

Wyszczególnienie	Kwoty dotyczące przejęcia i spłaty zobowiązań po samodzielnym zakładach opieki zdrowotnej oraz pokrycia ujemnego wyniku										
	Przychody z tytułu kredytów, pożyczek, emisji papierów wartościowych powstałe w związku z zawartą po dniu 1 stycznia 2013 r. umową na realizację programu, projektu lub zadania finansowanego w całości lub części z budżetami, o których mowa w art. 5 ust. 1 pkt 2 ustawy	w tym:	12.8	12.8.1	13.1	13.2	13.3	13.4	13.5	13.6	13.7
				Kwota zobowiązań wynikających z przejęcia przez samorząd terytorialnego zobowiązań po likwidowanych i przekształconych samodzielnych zakładach opieki zdrowotnej	Dochody budżetowe z tytułu dotacji celowej z budżetu państwa, o której mowa w art. 196 ustawy z dnia 15 kwietnia 2011 r. o działalności leczniczej (Dz. U. z 2013 r. poz. 217, z późn. zm.)	Wysokość zobowiązań podlegających umorzeniu, o którym mowa w art. 190 ustawy o działalności leczniczej	Wydatki na spłatę przejętych zobowiązań samodzielnego publicznego zakładu opieki zdrowotnej przekształconego na zasadach określonych w przepisach o działalności leczniczej	Wydatki na spłatę przejętych zobowiązań samodzielnego publicznego zakładu opieki zdrowotnej likwidowanego na zasadach określonych w przepisach o działalności leczniczej	Wydatki na spłatę zobowiązań samodzielnego publicznego zakładu opieki zdrowotnej przejętych do końca 2011 r. na podstawie przepisów o zakładach opieki zdrowotnej	Wydatki bieżące na pokrycie ujemnego wyniku finansowego samodzielnego publicznego zakładu opieki zdrowotnej	
Lp			12.8	12.8.1	13.1	13.2	13.3	13.4	13.5	13.6	13.7
Formuła											
Wykonanie 2012			0,00	0,00	0,00	0,00	0,00	0,00	0,00	0,00	0,00
Wykonanie 2013			0,00	0,00	0,00	0,00	0,00	0,00	0,00	0,00	0,00
Plan 3 kw. 2014			0,00	0,00	0,00	0,00	0,00	0,00	0,00	0,00	0,00
Wykonanie 2014			0,00	0,00	0,00	0,00	0,00	0,00	0,00	0,00	0,00
2015			0,00	0,00	0,00	0,00	0,00	0,00	0,00	0,00	0,00
2016			0,00	0,00	0,00	0,00	0,00	0,00	0,00	0,00	0,00
2017			0,00	0,00	0,00	0,00	0,00	0,00	0,00	0,00	0,00
2018			0,00	0,00	0,00	0,00	0,00	0,00	0,00	0,00	0,00
2019			0,00	0,00	0,00	0,00	0,00	0,00	0,00	0,00	0,00
2020			0,00	0,00	0,00	0,00	0,00	0,00	0,00	0,00	0,00
2021			0,00	0,00	0,00	0,00	0,00	0,00	0,00	0,00	0,00
2022			0,00	0,00	0,00	0,00	0,00	0,00	0,00	0,00	0,00
2023			0,00	0,00	0,00	0,00	0,00	0,00	0,00	0,00	0,00
2024			0,00	0,00	0,00	0,00	0,00	0,00	0,00	0,00	0,00
2025			0,00	0,00	0,00	0,00	0,00	0,00	0,00	0,00	0,00
2026			0,00	0,00	0,00	0,00	0,00	0,00	0,00	0,00	0,00
2027			0,00	0,00	0,00	0,00	0,00	0,00	0,00	0,00	0,00

Wyszczególnienie	Dane uzupełniające o długu i jego spłacie						Wynik operacji niekasowych wpływających na kwotę długu (m.in. umorzenia, różnice kursowe) x
	Splaty rat kapitałowych oraz wykup papierów wartościowych, o których mowa w pkt. 5.1., wynikające wyłącznie z tytułu zobowiązań już x zaciągniętych	Kwota długu, którego planowana spłata dokona się z wydatków budżetu x	Wydatki zmniejszające dług x	spłata zobowiązań wymagalnych z lat poprzednich, innych niż w poz. 14.3.3 x	związane z umowami zaliczanymi do tytułów dłużnych państwowego długu publicznego	w tym: wypłaty z tytułu wymagalnych poręczeń i gwarancji x	
Lp	14.1	14.2	14.3	14.3.1	14.3.2	14.3.3	14.4
Formula							
Wykonanie 2012	0,00	0,00	0,00	0,00	0,00	0,00	0,00
Wykonanie 2013	1 840 349,47	0,00	0,00	0,00	0,00	0,00	0,00
Plan 3 kw. 2014	473 130,00	0,00	0,00	0,00	0,00	0,00	0,00
Wykonanie 2014	523 130,00	0,00	0,00	0,00	0,00	0,00	0,00
2015	830 806,00	0,00	0,00	0,00	0,00	0,00	0,00
2016	996 702,00	0,00	0,00	0,00	0,00	0,00	0,00
2017	995 896,00	0,00	0,00	0,00	0,00	0,00	0,00
2018	1 000 896,00	0,00	0,00	0,00	0,00	0,00	0,00
2019	1 175 896,00	0,00	0,00	0,00	0,00	0,00	0,00
2020	1 000 896,00	0,00	0,00	0,00	0,00	0,00	0,00
2021	571 100,00	0,00	0,00	0,00	0,00	0,00	0,00
2022	566 100,00	0,00	0,00	0,00	0,00	0,00	0,00
2023	474 300,00	0,00	0,00	0,00	0,00	0,00	0,00
2024	424 300,00	0,00	0,00	0,00	0,00	0,00	0,00
2025	155 000,00	0,00	0,00	0,00	0,00	0,00	0,00
2026	100 000,00	0,00	0,00	0,00	0,00	0,00	0,00
2027	18 000,00	0,00	0,00	0,00	0,00	0,00	0,00

* Informacja o spełnieniu wskaźnika spłaty zobowiązań określonego w art. 243 ustawy po uwzględnieniu zobowiązań związku współtworzonego przez jednostkę samorządu terytorialnego, oraz po uwzględnieniu ustawowych wyłączeń zostanie automatycznie wygenerowana przez aplikację wskazaną przez Ministra Finansów, o której mowa w § 4 ust. 1 rozporządzenia Ministra Finansów z dnia 10 stycznia 2013 r. w sprawie wieloletniej prognozy finansowej jednostki samorządu terytorialnego (Dz U poz 86, z późn zm.). Automatyczne wyliczenia danych na podstawie wartości historycznych i prognozowanych przez jednostkę samorządu terytorialnego dotyczą w szczególności także poz. 9.6.-9.6.1 i pozycji z sekcji nr 16.

** Należy wskazać jedną z następujących podstaw prawnych: art. 240a ust. 4 / art. 240a ust. 8 / art. 240b ustawy określającą procedurę jaką, objęta jest jednostka samorządu terytorialnego. x - pozycje oznaczone symbolem „x” sporządza się na okres, na który zaciągnięto oraz planuje się zaciągnąć zobowiązania dłużne (prognoza kwoty długu). Okres ten nie podlega wydłużeniu w sytuacji planowania wydatków z tytułu niewymagalnych poręczeń i gwarancji. W przypadku planowania wydatków z tytułu niewymagalnych poręczeń i gwarancji w okresie dłuższym niż okres, na który zaciągnięto oraz planuje się zaciągnąć zobowiązania dłużne, informację o wydatkach z tytułu niewymagalnych poręczeń i gwarancji, wykraczających poza wspomniany okres, należy zamieścić w objaśnieniach do wieloletniej prognozy finansowej. W przypadku, gdy kwoty wydatków wynikające z limitów wydatków na przedsięwzięcia wykraczają poza okres prognozy kwoty długu to pozycje oznaczone symbolem „x” sporządza się do ostatniego roku, na który ustalono limit wydatków na realizację przedsięwzięć

16) Pozycje sekcji 15 są wykazywane wyłącznie przez jednostki samorządu terytorialnego emitujące obligacje przychodowe.

17) Pozycje sekcji 16 wykazują wyłącznie jednostki objęte procedurą wynikającą z art. 240a lub art. 240b ustawy

**Uchwała Nr X/52/15
Rady Gminy Bukowsko
z dnia 24 sierpnia 2015 r.**

w sprawie wyrażenia zgody na sprzedaż nieruchomości położonej w miejscowości Tokarnia.

Na podstawie art.18 ust.2 pkt.9 lit. „a” ustawy z dnia 8 marca 1990r. o samorządzie gminnym / Dz. U. z 2013 poz. 594 z późn. zm./ art.13 ust.1 ustawy z dnia 21 sierpnia 1997r. o gospodarce nieruchomościami /t. j. Dz. U. z 2015 r. poz. 782 z późn.zm./

Rada Gminy Bukowsko

u c h w a ł a :

co następuje :

§ 1.

Wyrazić zgodę na sprzedaż działek gruntowych nr 250/5 obszaru 0.0336 ha oraz nr 250/3 obszaru 0.0484 ha położonych w miejscowości Tokarnia wpisanych w Księdze Wieczystej Nr KS1S/00067506/4 jako własność Gminy Bukowsko.

§ 2.

Wykonanie Uchwały powierza się Wójtowi Gminy Bukowsko.


§ 3.

Uchyła się Uchwałę Nr LII/282/2014 Rady Gminy Bukowsko z dnia 7 listopada 2014r. w sprawie wyrażenia zgody na zamianę nieruchomości.

§ 4.

Uchwała wchodzi w życie z dniem podjęcia.

PRZEWODNICZĄCY
RADY GMINY BUKOWSKO


Jan Holomek

**Uchwała Nr X/53/15
Rady Gminy Bukowsko
z dnia 24 sierpnia 2015 r.**

**w sprawie wyrażenia zgody na sprzedaż nieruchomości zabudowanej położonej
w miejscowości Zboiska.**

Na podstawie art.18 ust.2 pkt.9 lit. „a” ustawy z dnia 8 marca 1990r. o samorządzie gminnym / Dz. U. z 2013 poz. 594 z późn. zm./ art.13 ust.1 ustawy z dnia 21 sierpnia 1997r. o gospodarce nieruchomościami /t. j. Dz. U. z 2015 r. poz. 782 z późn. zm. /

Rada Gminy Bukowsko

u c h w a ł a :

co następuje :

§ 1.

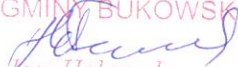
Wyrazić zgodę na sprzedaż działki gruntowej nr 127 o powierzchni 0.1344 ha zabudowanej położonej w miejscowości Zboiskach wpisanej w Księdze Wieczystej Nr KS1S/00029310/5 jako własność Gminy Bukowsko.

§ 2.

Wykonanie Uchwały powierza się Wójtowi Gminy Bukowsko.

§ 3.

Uchwała wchodzi w życie z dniem podjęcia.

PRZEWODNICZĄCY
RADY GMINY BUKOWSKO

Jan Hołomek

**Uchwała Nr X /54/2015
Rady Gminy Bukowsko
z dnia 24 sierpnia 2015 r.**

w sprawie wyrażenia zgody na wynajem lokalu w budynku Nr 71 położonego w miejscowości Bukowsko w trybie bezprzetargowym.

Na podstawie art. 18 ust.2 pkt. 9 lit."a" ustawy z dnia 8 marca 1990 r. o samorządzie gminnym (t.j. Dz.U. z 2013 poz. 594 z póź.zm.) oraz art. 37 ust.4 ustawy z dnia 21 sierpnia 1997 r. o gospodarce nieruchomościami (t.j. Dz.U. z 2015 r. poz. 782 z póź.zm.)

Rada Gminy Bukowsko

uchwała

co następuje:

§ 1

Wyrazić zgodę na wynajem na okres 5 lat w drodze bezprzetargowej lokal użytkowy o powierzchni użytkowej 15 m² usytuowany na piętrze w budynku Domu Ludowego w Bukowsku nr 71.

§ 2

Wykonanie Uchwały powierza się wójtowi Gminy Bukowsko.

§ 3

Uchwała wchodzi w życie z dniem podjęcia.

PRZEWODNICZĄCY
RADY GMINY BUKOWSKO

Jan Hołomek
Jan Hołomek

**Uchwała Nr X/55/15
Rady Gminy Bukowsko
z dnia 24 sierpnia 2015 r.**

**w sprawie wyrażenia zgody na sprzedaż nieruchomości położonej
w miejscowości Ratnawica .**

Na podstawie art.18 ust.2 pkt.9 lit. „a” ustawy z dnia 8 marca 1990r. o samorządzie gminnym / Dz. U. z 2013 poz. 594 z późn. zm./ art.13 ust.1 ustawy z dnia 21 sierpnia 1997r. o gospodarce nieruchomościami /t. j. Dz. U. z 2015 r. poz. 782 z późn. zm. /

Rady Gminy Bukowsko

u c h w a ł a :

co następuje :

§ 1.

Wyrazić zgodę na sprzedaż działki gruntowej nr 81 obszaru 0.33 ha położoną w miejscowości Ratnawica wpisanej w Księdze Wieczystej Nr KS1S/00040301/2 jako własność Gminy Bukowsko.

§ 2.

Wykonanie Uchwały powierza się Wójtowi Gminy Bukowsko.

§ 3.

Uchwała wchodzi w życie z dniem podjęcia.

PRZEWODNICZĄCY
RADY GMINY BUKOWSKO

Jan Holomek

**Uchwała Nr X/56/15
Rady Gminy Bukowsko
z dnia 24 sierpnia 2015 r.**

w sprawie wyrażenia zgody na sprzedaż nieruchomości położonej w miejscowości Nadolany

Na podstawie art.18 ust.2 pkt.9 lit. „a” ustawy z dnia 8 marca 1990 r. o samorządzie gminnym / Dz. U. z 2013 poz. 594 z późn. zm./ art.13 ust.1 ustawy z dnia 21 sierpnia 1997r. o gospodarce nieruchomościami /t. j. Dz. U. z 2015 r. poz. 782 z późn. zm. /

Rady Gminy Bukowsko

u c h w a ł a :

co następuje :

§ 1.

Wyrazić zgodę na sprzedaż działki gruntowej nr 500/4 obszaru 0.0858 ha położonej w miejscowości Nadolany wpisanej w Księdze Wieczystej. Nr KS1S/00046236/7 jako własność Gminy Bukowsko.

§ 2.

Wykonanie Uchwały powierza się Wójtowi Gminy Bukowsko.

§ 3.

Uchwała wchodzi w życie z dniem podjęcia.

PRZEWODNICZĄCY
RADY GMINY BUKOWSKO

Jan Holomek
Jan Holomek

**Uchwała Nr X/57/2015
Rady Gminy Bukowsko
z dnia 24 sierpnia 2015 r.**

w sprawie wyrażenia zgody na zamianę nieruchomości .

Na podstawie art.18 ust.2 pkt.9 lit. „a” ustawy z dnia 8 marca 1990r. o samorządzie gminnym /t.j. Dz.U. z 2013 poz. 594 r. z późn. zm./, oraz art.13 ust.1 ustawy z dnia 21 sierpnia 1997r. o gospodarce nieruchomościami /jedn. tekst Dz. U. z 2015 r. poz.782 z późn. zm./

Rada Gminy Bukowsko

u c h w a l a

co następuje :

§ 1.

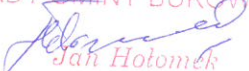
Wyraża się zgodę na zamianę nieruchomości stanowiącej własność Gminy Bukowsko oznaczonej jako działka nr 15 obszaru 0.5223 ha, w miejscowości Płonna wpisana w Księdze Wieczystej Nr KS1S/00047320/0, na nieruchomość stanowiącą własność Skarbu Państwa Państwowe Gospodarstwo Leśne Lasy Państwowe – Nadleśnictwo Lesko oznaczoną jako działki nr 579 obszaru 0.1934 ha , nr 2775/1 obszaru 0.1375 ha , nr 2775/2 obszaru 0.0371 ha położone w miejscowości Bukowsko wpisane w księdze Wieczystej Nr KS1S/00056985/5.

§ 2.

Wykonanie uchwały zleca się Wójtowi Gminy Bukowsko.

§ 3.

Uchwała wchodzi w życie z dniem podjęcia.

PRZEWODNICZĄCY
RADY GMINY BUKOWSKO

Jan Hołomek

**Uchwała Nr X/58/2015
Rady Gminy Bukowsko
z dnia 24 sierpnia 2015 r.**

w sprawie zadeklarowania środków finansowych na realizację zadania inwestycyjnego pn. „Przebudowa drogi powiatowej nr 2212R Sanok – Bukowsko od km 12+000 do km 13+090 oraz od km 6+180 do km 6+673” w ramach „Narodowego Programu Przebudowy Dróg Lokalnych - Etap II. Bezpieczeństwo - Dostępność - Rozwój” realizowanego przez Powiat Sanocki

Na podstawie art. 10 oraz art. 18 ust. 2 pkt 12 ustawy z dnia 8 marca 1990 r. o samorządzie gminnym (Dz. U. z 2013 r. poz. 594 późn. zm.)

Rada Gminy Bukowsko

uchwała co następuje

§ 1

Wspierając przebudowę drogi powiatowej zlokalizowanej na terenie Gminy Bukowsko w ramach „Narodowego Programu Przebudowy Dróg Lokalnych - Etap II. Bezpieczeństwo-Dostępność-Rozwój”, postanawia się zadeklarować środki finansowe na realizację zadania inwestycyjnego pn. „Przebudowa drogi powiatowej nr 2212R Sanok – Bukowsko od km 12+000 do km 13+090 oraz od km 6+180 do km 6+673” w kwocie 500.000,00 zł poprzez zabezpieczenie środków finansowych w budżecie Gminy Bukowsko na 2016 rok.

§ 2

Wykonanie uchwały powierza się Wójtowi Gminy.

§ 3

Uchwała wchodzi w życie z dniem podjęcia.

PRZEWODNICZĄCY
RADY GMINY BUKOWSKO

Jan Hotoń
Jan Hotoń